

パーソナルグリルパン

CS3-0207

取扱説明書

保証書付



- このたびは、パーソナルグリルパンをお求めいただきまして、誠にありがとうございました。
- 製品を正しく安全にお使いいただく為に、ご使用前にこの取扱説明書を最後までよくお読みになられてから使用してください。
- 不適切な取扱は事故につながります。
- またお読みの後は、保証書として大切に保管してください。

仕様

製品名称	パーソナルグリルパン
型式番号	CS3-0207
電 源	100V 50・60Hz
消費電力	550W
有効コード長	1.7m
温度ヒューズ	172℃
外形寸法	幅240×奥行270×高140mm
重 量	1,500g (プレートガラス蓋含む)

※製品の仕様等は改善改良の為予告なく変更する場合があります。

も く じ

●安全上のご注意	1
●各部の名称とはたらき	2
●はじめてお使いになる前に	2
●正しい使い方	3
●お手入れ方法	4
●保証とアフターサービス	4
●無料修理保証書	5

安全上のご注意

- ご使用になられる前に、この「安全上のご注意」をよくお読みのうえ、正しくお使いください。
- ここに示した注意事項は、安全に関する重大な内容を記載していますので必ず守ってください。
- 絵表示についての意味は次のようになっています。内容をよく理解してから本文をお読みください。



警告

誤った扱いをすると、人が死亡または重傷を負う可能性が想定される内容を示します。



注意

誤った扱いをすると、人が*傷害を負ったり、*物的損害の発生が想定される内容を示します。

図記号の 説明



○は、禁止（してはいけないこと）を示します。
具体的な禁止内容は、図記号の中や近くに絵や文章で指示します。



●は、強制（必ずすること）を示します。
具体的な禁止内容は、図記号の中や近くに絵や文章で指示します。

- *傷害とは、治療入院や長期の通院を要しない、けが・やけど・感電などをさします。
- *物的損害とは、家屋・家財にかかわる拡大損害をしめします。

警告



修理技術者以外の方は、絶対に分解したり修理・改造はしないでください。
※発火したり、異常動作してけがをすることがあります。



本体の丸洗いはもちろんのこと、水につけたり、水をかけたりしないでください。
※ショート、感電の恐れがあります。



15A以上のコンセントを単独で使用してください。
※他の器具と併用した分岐コンセントは異常発熱して発火することがあります。



AC100V以外では使用しないでください。
※やけど・感電・けがをすることがあります。



電源コードや電源プラグが傷んでいたりコンセントへの差し込みがゆるいときは使用しないでください。
※感電・ショート・発火の原因になります。



電源コードを破損させたり、加工しない(無理に曲げる・引っ張る・ねじる・たばねる・重いものを載せる・挟みこむなど)でください。
※電源コードが傷ついて、火災・感電の原因になります。



カーテン等加熱物の近くで使用しないでください。
※火災の恐れがあります。



子供だけで使わせたり、乳幼児の手の届くところで使わないでください。
※やけど・感電・けがをすることがあります。



ぬれた手で、電源プラグの抜き差しはしないでください。
※感電の原因になります。



金属製のもの(ナイフ・フォークなど)の中に入れてください。
※感電の恐れがあります。

注意



使用中や使用直後は本体・熱板に手を触れないでください。
※高温ですので火傷の原因になります。



電源プラグは根本まで確実に差し込んでください。
※差し込みが不完全な場合、感電・発熱による火災の原因になります。



使用時以外は、電源プラグをコンセントから抜いてください。
※やけどやけが、絶縁劣化による感電・漏電火災の原因になります。



電源プラグを抜くときは、電源コードを持たずに必ず先端の電源プラグを持って引き抜いてください。
※感電やショートして発火することがあります。



電源プラグにピンやゴミを付着させないでください。
※感電・ショート・発火の原因になります。



不安定な場所や熱に弱い敷物の上では使用しないでください。
※やけどの原因になります。



本体内部に手を入れないでください。
※感電の恐れがあります。



ホットプレートを使用し調理する目的以外の使用はしないでください。
※破損・発火の原因になります。

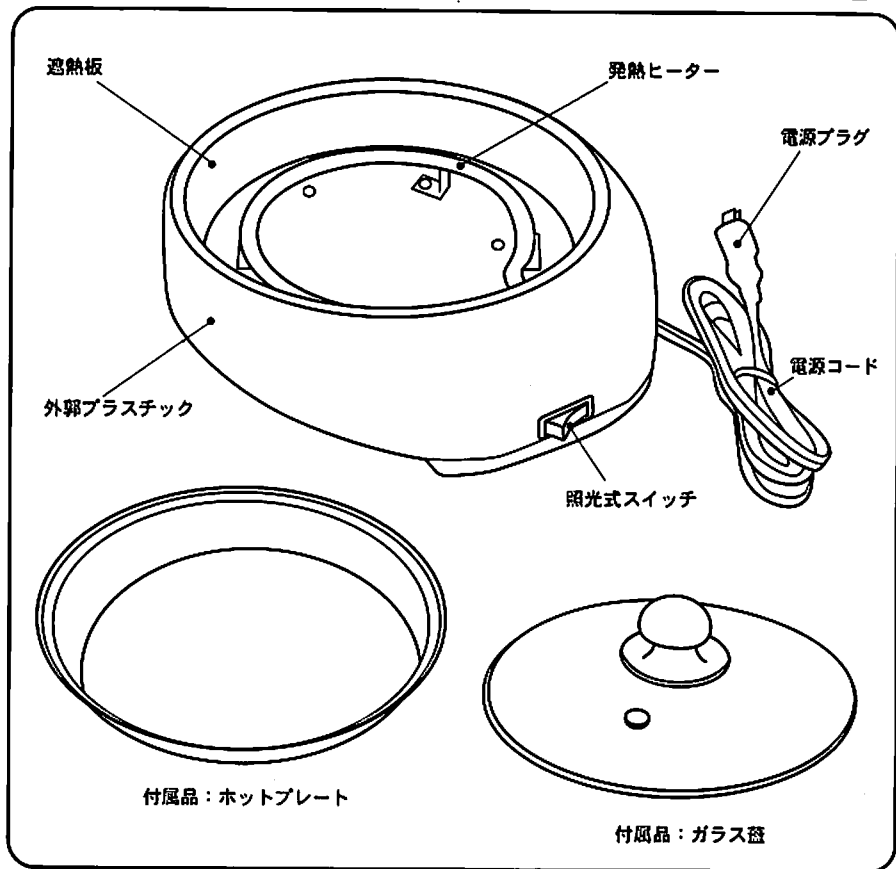


使用中は本体から離れないでください。
※調理物が発火することがあります。そばを離れるときは必ず電源プラグを抜いてください。



揚げ物料理は絶対にしないでください。
※油が飛び散り発火・火災の原因になります。

各部の名称とはたらき



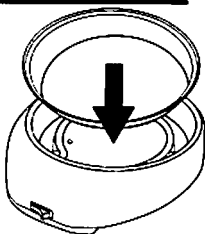
はじめてお使いになる前に

- はじめてお使いになる前は、ホットプレートおよびガラス蓋を中性洗剤を含ませた柔らかいスポンジ等でよく洗い、水ですすいでからよく乾かしてご使用ください。
- 本体を壁やコーナー・他のものから20cm以上離してご使用ください。
- 予熱中に煙や匂いが出ることがありますが異常ではありません。
- 安定したテーブル等の平面の上でご使用ください。皿やじゅうたん、テーブルクロスなどの熱に弱いものの上ではご使用にならないでください。
- 使用中・使用直後は、本体・熱板が非常に熱くなっておりますので、絶対に手を触れないでください。
- ホットプレートを使用し調理する目的以外の使用はしないでください。

正しい使い方

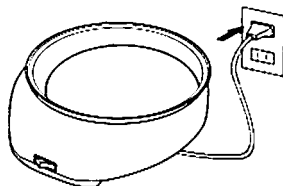
1. プレートをセットします

- プレートと遮熱板の間には、異物や水分がないことを確認してください。
(性能が悪くなったり故障の原因になります)
- プレートは傾かないようにしっかりとセットしてください。



2. 電源コードを接続しスイッチを入れます

- コンセントに差込プラグを根本まで確実に差し込み、スイッチを「入」に入れてください。(必ずAC100Vでご使用ください)



⚠ 注意：初めてお使いになられる際に本体から若干の煙や、臭いが出ることがありますが、これは発熱ヒーターについている油分によるもので、異常ではありませんので、安心してご使用ください

3. 調理をします

- 調理の際は必ず少量の油を引いてください。

⚠ 注意：煮物調理等で水分がふきこぼれますと、故障の原因となります。水分の多い時は、量を少なめにし、沸騰したらふたをとるなどして充分注意してください。

⚠ 注意：揚げ物調理は絶対にしないでください。油がとび散り発熱ヒーターにかかりますと発火し、火災の原因になります。

4. ご使用後は

- スイッチを「切」にし、差込プラグをコンセントから抜いてください。
- 本体が完全に冷めましたら、濡れぶきんや、しめらせたキッチンタオル等で汚れを拭き取ってください。

⚠ 注意：こびりつきや汚れ等をそのまま放置しておくと、焼き付いて取れにくくなったり腐食や表面塗装のはがれにもつながります。ご使用ごとに必ずお手入れをしてください。

お手入れの方法

お手入れの前に、必ず電源プラグをコンセントからはずしてください。
ご使用後もしばらくの間は器具が熱くなっています。よく冷ましてからお手入れにかけてください。
調理したものをそのまま放置しておくと、塗装のはがれや腐食の原因になりますので、ご使用ごとに必ずお手入れをしてください。

ホットプレート

●あたたかいうちにぬれふきんや、しめさせたキッチンタオル等で汚れを拭き取ってください。

金属製のヘラ、ナイフ、フォークなどでこすらないでください。

ホットプレートの表面塗装に傷がついて、塗装のはがれや腐食の原因になります。

本 体

●薄めた台所用洗剤を、固くしぼったふきん等で汚れを拭きます。次に同じように固くしぼったふきん等で水ぶきし、最後に乾いた布で水気を取ってください。

電源コード・電源プラグ

●乾いた布で拭いてください。

お願い シンナー・ベンジン・スプレー式クリーナー等で拭かないでください。変色・変形の原因になります。

●ご使用にならないときは、製品の汚れをよく取りよく乾燥させ、高温・多湿をさけ直射日光の当たらない所に保管してください。お子さまの手の届かない場所に保管してください。


保証とアフターサービス

(必ずお読みください)

ご不明な点や修理に関するご相談は

修理に関するご相談ならびに、お取り扱い・お手入れに関するご不明な点はお客様相談係までご相談ください。

修理に関するお問い合わせ(お客様相談係)

 **0120 - 64 - 3761**

お電話承り時間：平日（月曜～金曜）午前9時～午後5時

保証書（一体）

- 保証書は、この取扱説明書の5ページに記載されています。
- 保証書は、必ず「お買いあげ日・販売店名」などの記入をお確かめのうえ販売店から受け取っていただき、内容をよくお読みの後、大切に保管してください。

保証期間

お買いあげの日から1年間

補修用性能部品の保有期間

- この パーソナルグリルパン の補修用性能部品の保有期間は製造打ち切り後5年です。
- 補修用性能部品とは、その製品を維持するために必要な部品です。

修理を依頼されるときは

■保証期間中

製品に保証書を添えてお買いあげの販売店にご持参ください。保証書/取扱説明書の記載内容により修理いたします。

■保証期間が過ぎているときは

修理により使用できる製品は、お客様のご要望により有償修理させていただきます。
当社「お客様相談係」にご相談ください。