

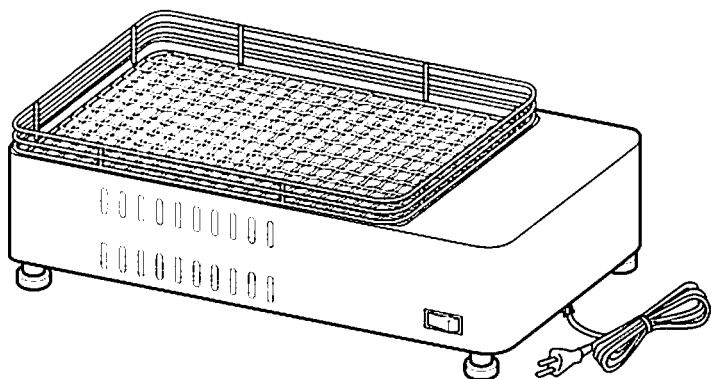
焼きやき一番

取扱説明書

CS3-0401

保証書付

CENTRAL



- この度は、本製品をお買い求め頂きまして誠にありがとうございました。
- 本製品を正しく安全にお使い頂く為に、ご使用前にこの取扱説明書を最後までよくお読みになられてから使用してください。
- 不適切な取扱は事故につながります。
- また、お読みの後は大切に保管してください。
- 保証書付き：5Pが保証書になっています。

もくじ

- 安全上のご注意 1
- 使用上のご注意 2
- セット内容 3
- 日常の点検・お手入れ 3
- 異常時の処置 4
- 保証とアフターサービス 4
- 無料修理保証書 5

安全上のご注意

- ご使用になられる前に、この「安全上のご注意」をよくお読みの上、正しくお使いください。
- ここに示した注意事項は、安全に関する重大な内容を記載していますので必ず守ってください。
- 絵表示についての意味は次のようになっています。内容をよく理解してから本文をお読みください。

警告 誤った扱いをすると、人が死亡または重傷を負う可能性が想定される内容を示します。

注意 誤った扱いをすると、人が*傷害を負ったり、*物的損害の発生が想定される内容を示します。

図記号の説明		○は、禁止（してはいけないこと）を示します。 具体的な禁止内容は、図記号の中や近くに絵や文章で指示します。
		●は、強制（必ずすること）を示します。 具体的な禁止内容は、図記号の中や近くに絵や文章で指示します。

- *傷害とは、治療に入院や長期の通院を要しない、けが・やけど・感電などを指します。
- *物的損害とは、家屋・家財に関わる拡大損害を示します。

警告

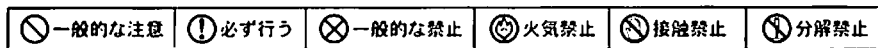
- 修理技術者以外の人は、絶対に分解したり修理・改造はしないでください。
※発火したり、異常動作して停電をすることがあります。
- 本体のまるあらいはもちろんのこと、水につけたり、水をかけないでください。
※ショート、感電の恐れがあります。
- 15A以上のコンセントを単独で使用してください。
※他の器具と併用した分岐コンセントは異常発熱して発火することがあります。
- AC100V以外では使用しないでください。
※やけど、感電、傷残をすることがあります。
- 電気コードや電源プラグが傷んでいたり、コンセントへの差し込みがゆるい時は使用しないでください。
※感電、ショート、発火の原因になります。
- 電気コードを破損させたり、加工しないでください。(無理に曲げる、引っ張る、ねじる、束ねる、重いものを乗せる、挟み込む等)
※電源コードが傷ついて、火災、感電の原因になります。
- 子供だけで使わせたり、乳幼児の手の届く所で使わないでください。
※やけど、感電、傷残をすることがあります。
- 濡れた手で電源プラグの抜き差しをしないでください。
※感電の原因になります。
- 水のかけやすい所(洗面台の上など)に置かないでください。
※ショート、感電の恐れがあります。
- 使用中や使用直後は本体・熱板に手を触れないでください。
※感電ですべて火傷の原因になります。



























注意

- 電源プラグは根本まで確実に差し込んでください。
※差し込みが不完全な状態で使用すると、感電・発熱による火災の原因になります。
- 使用時以外は、電源プラグをコンセントから抜いてください。
※火災や停電、絶縁劣化による感電・異常火災の原因になります。
- 運転しながら持ち歩いたり、人に向けてしないでください。
※ケガの原因になります。
- ガスレンジ・オーブンなどの熱源のそばや湿気・ほこりの多いところに放置しないでください。
※変形したり、故障の原因になります。
- 電源プラグを抜く時は、電気コードを持たずに必ず先端の電源プラグを持って引き抜いてください。
※感電・ショートして発火する場合があります。
- 煙りが出たり、異臭がするなど異常な状態になったらすぐに、コンセントから電源プラグを抜いてください。
※感電やショートする恐れがあります。
- 部品の取付けや取外し、及びお手入れをする時は必ず電源プラグを抜いてください。
※ケガをする恐れがあります。
- 不安定な場所や熱に弱い敷物の上では使用しないでください。
※火傷の原因になります。

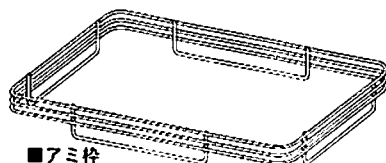
使用上のご注意 (内容をよく理解してから本文をお読みください。)

本製品はご家庭で手軽に焼き物を楽しんでいただけるように設計、製造されています。業務用などのように過度に使用されたり、過酷な使い方などをされますと、器具の損傷や、けが、火災などの思わぬ事故の恐れがありますので絶対におやめください。「ご使用前に」製品を正しくお使い頂くため、あなたや他の人々への危害や財産への損害を未然に防止するために、この取扱説明書および製品への表示では、いろいろな絵表示をしています。その表示と意味は次のようになっています。




-  使用中は換気にご注意ください。
-  使用中や使用後しばらくは本体、アミ、アミ枠が高温になっていますので、直接手を触れないでください。火傷をする恐れがあります。特にお子様には十分注意してください。
-  お子様だけの使用は絶対にさせないでください。
-  脂身を多く含んだ肉類や魚を調理しますと、落ちた脂身が内部ヒーターに付着し、煙が出ることがありますので、避けていただくか、換気をよくして注意してご使用ください。
-  使用中に汁受けトレーの水量が少なくなりましたら必ず水を補給してご使用ください。
-  網焼きや焼き鳥以外の用途には使用しないでください。加熱、異常燃焼などによる火災の危険があります。
-  テーブルに置く際には必ず平らな場所でご使用ください。傾いたところに置くと落下して壊れたり火災の原因になります。
-  衣類の乾燥やストーブのかわりに使用しないでください。燃え移ったりして火災の恐れがあります。
-  本製品を電磁調理器・電熱器具・ガスこんろの上には絶対に置いたり使用しないでください。非常に危険です。
-  本製品をご使用の際には使用場所から絶対にはなれないでください。
-  使用する際には、本製品の下に熱に弱い敷物（ビニール・布・紙など）を引いてのご使用はしないでください。火災などの原因になります。
-  手、指の「保護」のため必ずゴム手袋などを使用してください。
-  引火の恐れがあるものが周囲にないことを確認してください。
-  水平で足場が安定した場所で使用してください。
-  アミ枠とアミを本体に設置してから焼き物をおいてください。
-  電源プラグは根本まで確実に差し込んであるか確認してください。差込が不完全な状態で使用すると、感電・発熱による火災の原因になります。
-  煙がでたり、異臭がするなど異常な状態になったらすぐコンセントから電源プラグを抜いてください。感電やショートする恐れがあります。
-  汁受けトレーに「水」(約100cc)が入っているか確認してください。
-  この器具は網焼きや焼き鳥用に作られたものですから付属部品以外（網・やかなど）は絶対に使用しないでください。
-  調理以外の用途（木炭、輪炭、などの火おこしなど）には絶対に使用しないでください。
-  アルミホイールなどでアミをおおうような特殊使用はおやめください。爆発する恐れがあります。
-  火の気のある場所での使用はおやめください。火災の恐れがあります。
-  可燃物、引火物の近くで使用しないでください。引火する恐れがありますので、2m以上はなして使用してください。火災の恐れがあります。
-  改造はしないでください。改造したり分解したりしますと事故、故障、火災の原因になる恐れがあります。
-  絶対に落としたり、叩いたりしないでください。壊れます。
-  ヒーターは大変高温になっていますので、直接箸（木製・プラスチック製）などが触れると変形、引火、火災の恐れがあります。

セット内容



■アミ枠



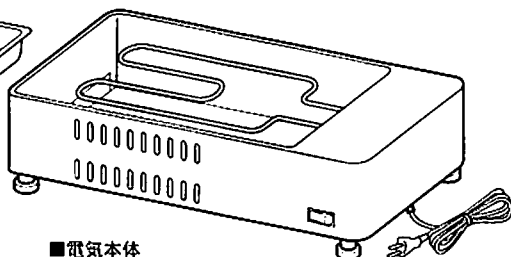
■アミ



■汁受けトレイ



■アミ取り用フック



■電気本体

○使用する前に構成部品点数が上記の通りになっているか確認してください。

構成部品	個数	材質
電気本体	× 1	鉄/耐熱塗装
アミ	× 1	鉄/クロームメッキ
アミ枠	× 1	鉄/クロームメッキ
汁受けトレイ	× 1	アルスター材
アミ取り用フック	× 1	鉄/クロームメッキ

日常の点検・お手入れ

点検・お手入れの際のご注意

安全、快適にお使いいただくために、日常の点検、お手入れを必ず行ってください。故障または破損したと思われるものは、絶対に使用しないでください。本体の丸洗いは、絶対にしないでください。サビの発生、通電不良、故障の原因になります。ヒーター・配線部分は絶対に分解しないでください。漏電・通電不良・火災の原因になります。

点検	ご注意	お手入れ方法
油汚れの有無	汚れを放置すると錆や故障の原因となります。常に内外はきれいにしておいてください。	乾いた布でよく拭いてください。汚れの取りにくい時は、中性洗剤で汚れを落とし、乾いた布で充分水気を取ってください。
本体、容器の汚れ	シンナー・ベンジン・みがき粉などの使用は、表面を傷つける恐れがあります。ナイロンタワシ、金属製タワシでこすると塗装面を傷つけますのでお止めください。	乾いた布でよく拭いてください。汚れの取りにくい時は、中性洗剤で汚れを落とし、乾いた布で充分水気を取ってください。
アミ、アミ台の汚れ	本体から取り外して汚れを落としてください。金属製タワシ等硬いものでこすると表面を傷つけますのでお止めください。	手、指の保護のため必ずゴム手袋などを使用してください。ナイロンタワシ等で汚れを落とし、乾いた布で充分水気を取ってください。
汁受けトレイ	金属製タワシ等硬いものでこすると表面を傷つけますのでお止めください。	中性洗剤で汚れを落とし、乾いた布で充分水気を取り取ってください。

異常時の処置



万一、異常燃焼を起こしたときや緊急の場合は、本製品の電源コードを差しこみ口から抜いてください。



その他不審なときは、直ちに本製品の電源コードを差しこみ口から抜いてお買い上げの販売店または弊社までご相談ください。

このような時は故障ではありません。

- 本体の色が一部変色する。本体は耐熱塗装になっていますが、一部高温になる部分では塗装が変色する場合があります。
- アミ、アミ枠にサビが発生する。この部品にはメッキが施してありますのではがれるとサビます。はがれたときは食用油を塗布してサビの発生を防いでください。

長期間使用しないときの保管


器具が汚れていないか、よく乾いているか確認してください。器具の各部が充分に冷えてから、ゴミ、ホコリが入らないように包装箱または袋に入れて、湿気の少ないところに保管してください。ときどき点検して、サビたりしないようにお手入れを行ってください。

保証とアフターサービス

ご不明な点や修理に関するご相談は

修理に関するご相談ならびに、お取り扱い・お手入れに関するご不明な点はお客様ご相談係までご相談ください。

修理に関するお問合せ(お客様サービス係)

 **0120-64-3761**

お電話承り時間: 平日(月曜～金曜)午前9時～午後5時

保証書(一体)

- 保証書は、この取扱説明書の5ページに記載されています。
- 保証書は、必ず「お買い上げ日・販売店名」などの記入をお確かめの上販売店から受け取っていただき、内容をよくお読みの後、大切に保管してください。

保証期間

お買い上げの日から1年間

補修用性能部品の保有期間

- 本製品の補修用性能部品の保有期間は製造打ち切り後5年です。
- 補修用性能部品とは、その製品を維持するために必要な部品です。

修理を依頼されるときは

■保証期間中

製品に保証書を添えてお買い上げの販売店までご持参ください。保証書/取扱説明書の記載内容により修理いたします。

■保証期間が過ぎているときは

修理により使用できる製品は、お客様のご要望により有償修理させていただきます。当社「お客様ご相談係」にご相談ください。